



مانی و مونا خواهر و برادر هستند.
 آن‌ها با هم بسیار مهربان و باادب هستند.
 هر شب، زود شام می‌خورند، مسواک می‌زنند و
 ساعت ۹ می‌خوابند.
 صبح زود، سرحال و شاداب از خواب بیدار می‌شوند
 و به یکدیگر سلام و صبح‌بخیر می‌گویند.
 دست و صورت را شسته و همراه پدر و مادر، صبحانه
 می‌خورند.
 بعد لباس می‌پوشند، از پدر و مادر خداحافظی کرده
 و سوار سرویس می‌شوند تا به پیش‌دبستانی بروند.

آن‌ها داخل سرویس مهدکودک، به
 راننده و دوستانشان سلام می‌دهند
 و روی صندلی می‌نشینند. با صدای
 بلند حرف نمی‌زنند، شیشه‌ی ماشین
 را پایین نمی‌کشند و هرگز دست یا
 سر خود را از شیشه‌ی ماشین بیرون
 نمی‌برند. آن‌ها خیلی مراقب هستند
 که اتفاق بدی نیفتد.




سوالاتی که کودک باید بتواند به آن‌ها پاسخ دهد:

- ۱- باغ‌وحش چگونه بایی است؟
- ۲- چرا حیوانات را در باغ‌وحش نگهداری می‌کنند؟
- ۳- چرا نباید به قفس حیوانات فیلی نزدیک شد؟
- ۴- چرا نباید به حیوانات غذا و فوراکی‌های مختلف بدهیم؟

در ارتباط با حیوانات مختلف، زندگی آن‌ها، غذای آن‌ها و چگونگی نگهداری آن‌ها در باغ‌وحش تحقیق کن. هرچه را که در این رابطه یادگرفتی؛ برای پدر و مادر مهربانت بگو و از آن‌ها خواهش کن تا آن‌چه را که برایشان گفته‌ای، در این قسمت برایت بنویسند.




امروز مانی و مونا همراه پدر و مادر به پارک می‌روند.
آن‌ها لباس مناسب پوشیدند و آماده شدند، وقتی پدر آمد، همگی سوار
ماشین شدند.



نزدیک پارک که رسیدند، پدر ماشین را در یک محل مناسب پارک کرد.
مانی و مونا همیشه صبر می‌کنند که پدر ماشین را کاملاً پارک کند، بعد به آرامی از سمت پیاده‌رو، از ماشین پیاده می‌شوند.
مانی و مونا دست پدر و مادر را گرفتند و با استفاده از پل عابر پیاده، به سمت دیگر خیابان رفتند و وارد پارک شدند.
آن‌ها داخل پارک کمی قدم زدند، از مناظر زیبا و هوای خوب پارک لذت بردند و بعد، به سمت اسباب‌بازی‌ها رفتند.
مانی و مونا خیلی خوب می‌دانند که هنگام قدم زدن در پارک، باید به گل‌ها دست نزنند و گل‌ها و سبزه‌ها را لگد نکنند و هر زمان که در پارک
خوراکی خوردند، آشغال آن را حتماً داخل سطل آشغال بیندازند.

در این صفحه، یک نقاشی به دلخواه و در ارتباط با موضوع صفحه‌ی قبل بکش.



با مقوای یک صندوق پست کوچک درست کنید.

با مقوای و کاغذ رنگی‌هایی که داری، یک کارت پستال زیبا درست کن و از معلم مهربانت خواهش کن تا آن را برای مادرت پست کند یا در

منزل کارت پستال درست کن و از مادرت خواهش کن که آن را برای معلم خوبت پست کند.

سوالاتی که کودک باید بتواند به آن‌ها پاسخ دهد:

- ۱- صندوق پست چیست؟
- ۲- نامه‌ها چگونه از یک شهر به شهر دیگر می‌رسند؟
- ۳- تمپر چیست؟
- ۴- پستی به کسی است؟
- ۵- چرا باید روی پاکت آدرس بنویسیم؟
- ۶- اداره‌ی پست چگونه بایستی است؟

اگر بخواهی کارت‌پستال یا نامه‌ای برای یکی از دوستان خود بفرستی، چه کارهایی باید انجام بدهی؟
از بزرگ‌ترها بپرس و از مادر یا پدر مهربانت خواهش کن تا هر چه را که شما می‌گویی، در این قسمت برایت بنویسند.



۲

همه‌ی پاکت‌ها در اداره‌ی پست، جدا می‌شوند.




۱

پستی پاکت‌ها را از صندوق درمی‌آورد و به اداره‌ی پست می‌برد.



مادر برای مانی و مونا توضیح داد:




۳

پاکت‌ها داخل گونی قرار گرفته و گونی‌ها را داخل اتوبوس یا هواپیما می‌گذارند.



۵

پستی یک دسته از نامه‌ها را داخل کیفش می‌گذارد، آدرس پشت پاکت را می‌خواند و با توجه به آدرس، نامه‌ها را به دست اشخاص می‌رساند.



۶

۴

گونی‌های حاوی پاکت، به اداره‌ی پست می‌رسد و هر کدام از آن‌ها، برای مناطق مختلف دسته‌بندی می‌شوند.



مانی می‌خواهد برای یکی از دوستانش که مدتی است از شهر آن‌ها رفته است، کارت‌پستال بفرستد. او همراه مادر و مونا به یک فروشگاه رفت و یک کارت‌پستال زیبا خرید. مانی از مادر خواهش کرد که داخل کارت را برایش بنویسد. مانی مطالبی را که دوست داشت به احمد بگوید، به مادر گفت و مادر آن‌ها را داخل کارت‌پستال نوشت. مانی کارت را داخل پاکت گذاشت و در پاکت را چسباند. مادر آدرس منزل دوست مانی را با دقت، پشت پاکت نوشت. مونا، تمبر را که از قبل آماده کرده بود، پشت پاکت چسباند. بعد هر سه با هم رفتند و پاکت را داخل صندوق پست انداختند. مونا گفت: «پاکتی را که ما داخل صندوق انداخته‌ایم، چگونه به دست دوست مانی می‌رسد؟»

